NITRO
AUTOMOTIVE • LINE

NITRO AUTOMOTIVE LINE · NITROX FAST WASH

CATÁLOGO TÉCNICO

EDIÇÃO 2026

Linha completa de detalhamento automotivo Nitro, linha Nitrox para lavagem rotativa e acessórios: fichas técnicas, modo de uso, diluições e códigos de todas as apresentações.

catalogo.nitroautomotiveline.com.br

31 PRODUTOS · 72 APRESENTAÇÕES · 10 ACESSÓRIOS

31 PRODUTOS · 72 APRESENTAÇÕES · 10 ACESSÓRIOS

LINHA COMPLETA NITRO & NITROX

ETAPA 1 Pré-Lavagem e Lavagem 03

Speel Car 500 ml · 1,5 L · 5 L 04
Lamax 500 ml · 1,5 L · 5 L 05

ETAPA 2 Detalhamento 06

Ferrux 500 ml · 1,5 L · 5 L 07
Revoke 500 ml · 1,5 L · 5 L 08
HT7 500 ml · 1,5 L · 5 L 09
Split 500 ml · 1,5 L 10
Aluminium 500 ml · 1,5 L · 5 L 11
Desox 500 ml · 1,5 L 12
Carpet 500 ml · 1,5 L · 5 L 13
Ox Pro 500 ml · 1,5 L · 5 L 14

ETAPA 3 Acabamento 15

Renovex 500 ml · 1,5 L 16
Rubber Pro 500 ml · 1,5 L 17
Rubber 500 ml 18
Venon 500 ml · 1,5 L 19
Hidralex 500 ml 20

ETAPA 4 Ceras 21

Hydro Blend 500 ml 22
Blend Express 1,5 L 23

CORREÇÃO Polimento 24

Oxi Blend 500 ml 25
Max Blend 500 ml 26
Metal Polish 500 ml 27

VIDROS Vidros 28

Glass Pro 500 ml · 1,5 L 29
Hydro Glass 500 ml 30
Glass Brite 500 ml 31

HIGIENIZAÇÃO Sanitizantes 32

Tec Med Sanitizante 200 ml · 1,5 L · 5 L 33

LINHA NITROX Nitrox · Lavagem rotativa 34

Renova Plástico 500 ml · 1,5 L 35
Pneu Pretinho 500 ml · 1,5 L · 5 L 36
Acitrox 1,5 L · 5 L 37
Altrox 1,5 L · 5 L 38
Lava Autos 5 L 39
Ciment Clean 5 L 40

ACESSÓRIOS Acessórios 41

Dilux 500 ml 42
Canhão de Espuma Nitro 43
Pulverizador de Pressão 43
Toalha de Secagem Microfibra 43
Toalha de Microfibra 43
Aplicador de Espuma Nitro 43
Aplicador de Microfibra 43
Bloco de Descontaminação 44
Escova de Rodas Microfibra 44
Escova de Lavagem Cabo Longo 44
Escova de Cerdas 44

ETAPA 1 · 2 ITENS

PRÉ-LAVAGEM E LAVAGEM

Shampoos para a etapa de contato e pré-lavagem alcalina para sujidade pesada.

Speel Car 04

Lamax 05

Speel Car Lamax

500 ml	1,5 L	5 L
264	784	265

DILUIÇÃO
Até 1:400

APRESENTAÇÕES
500 ml · 1,5 L · 5 L

Speel Car

Shampoo automotivo neutro · Lava autos concentrado

DESCRIÇÃO

Shampoo automotivo neutro que proporciona brilho intenso e conta com proteção UV, ajudando a preservar o aspecto da pintura. Possui alto rendimento, com diluição de até 1:400, e uma agradável fragrância de uva que torna a lavagem ainda mais prazerosa.

MODO DE USO

1. Dilua o shampoo neutro conforme o nível de sujidade, podendo chegar à proporção de até 1:400.
2. Preferência com carro à sombra e a superfície fria, após a pré-lavagem do veículo, aplique a solução com uma luva de microfibra ou esponja macia, realizando movimentos suaves e lineares para evitar riscos na pintura.
3. Após a lavagem, enxágue abundantemente até a remoção total do produto e finalize com uma toalha de secagem para garantir um acabamento limpo e sem manchas.
4. Evite deixar o produto secar na superfície.

SIMILARES DE MERCADO

V-Floc, Mittus (Zacs), Citrus (Evox), Melon (Easy Tech)

APLICAÇÕES

Pré-lavagem e lavagem · Pintura · Plásticos · Lataria · Borrachas · Plásticos

500 ml	1,5 L	5 L
290	807	291

DILUIÇÃO
Até 1:100

APRESENTAÇÕES
500 ml · 1,5 L · 5 L

Lamax

Shampoo de pré-lavagem · Lava autos desincrustante alcalino

DESCRIÇÃO

Shampoo de pré-lavagem levemente alcalino, ideal para remover sujidades pesadas como terra, barro, lama, graxa e óleo de forma eficiente. Sua ação reduz o contato com a superfície, tornando a lavagem mais segura e ajudando a prevenir micro riscos na pintura. pH levemente alcalino.

MODO DE USO

1. Dilua o shampoo de pré-lavagem conforme o nível de sujeira, podendo chegar à proporção de até 1:100.
2. Com o veículo à sombra e a superfície fria, pulverize a solução de maneira uniforme sobre toda a área a ser limpa.
3. Deixe o produto agir por alguns minutos para amolecer e desprender as sujidades mais pesadas, sem permitir que seque na superfície.
4. Em seguida, enxágue abundantemente com água, preferencialmente com alta pressão, para remover completamente os resíduos.
5. Se necessário, repita o processo antes de seguir para a lavagem detalhada.

SIMILARES DE MERCADO

V-Mol, Prewash (Autoamerica), Demolidor (Cadillac)

APLICAÇÕES

Pré-lavagem e lavagem · Motor e chassis · Rodas e metais · Motores · Chassis · Caixa de rodas

ETAPA 2 · 8 ITENS

DETALHAMENTO

02

Descontaminação, limpeza pesada e limpeza interna: rodas, motor, chassis e estofados.

Ferrux	07
HT7	09
Aluminium	11
Carpet	13
Revoke	08
Split	10
Desox	12
Ox Pro	14

Ferrux

Revoke

HT7

Split

Aluminium

Desox

Carpet

Ox Pro

500 ml	1,5 L
255	817

DILUIÇÃO
Pronto para uso

APRESENTAÇÕES
500 ml · 1,5 L · 5 L

Ferrux

Descontaminante ferroso

DESCRIÇÃO

Formulado sem odor forte e sem corante roxo. Remove com eficiência partículas ferrosas de rodas e pintura, além de auxiliar na eliminação de leves oxidações, garantindo uma superfície mais limpa e preparada para os próximos processos.

MODO DE USO

1. Pulverize o descontaminante ferroso diretamente sobre a superfície fria e à sombra, certificando-se de que o local esteja previamente limpo para remover sujeiras soltas.
2. Deixe o produto agir por cerca de 2 a 5 minutos, sem permitir que seque.
3. Se necessário, utilize um pincel, escova macia ou luva de microfibra para auxiliar na remoção das partículas ferrosas.
4. Enxágue abundantemente com água até retirar todo o resíduo.
5. Caso ainda haja contaminação, repita o processo.
6. Para melhores resultados e maior durabilidade da limpeza, recomenda-se aplicar uma proteção, como cera ou selante, após o procedimento.

SIMILARES DE MERCADO

Izer, Iron Skunk (Dub Boys), Wheel Cleaner (Meguiar's), Iron Out (Protelim)

APLICAÇÕES

Rodas e metais · Pintura · Rodas · Pintura · Metais

500 ml	1,5 L	5 L
287	804	279

DILUIÇÃO
Puro

APRESENTAÇÕES
500 ml · 1,5 L · 5 L

Revoke

Limpador de pneus e borrachas

DESCRIÇÃO

Limpador alcalino de alta eficiência, desenvolvido para a limpeza profunda de pneus, borrachas e plásticos. Sua fórmula atua na remoção de sujeiras impregnadas, graxas, óleos, resíduos de asfalto e contaminações do dia a dia, restaurando o aspecto original das superfícies sem agredir o material quando utilizado corretamente. Ideal para preparar a superfície antes da aplicação de condicionadores ou protetores, garantindo melhor ancoragem e durabilidade do acabamento.

MODO DE USO

Aplique o produto puro na superfície, aguarde aproximadamente 15 segundos, esfregue com uma escova adequada para cada tipo de superfície e, em seguida, enxágue bem. Não permita que o produto seque na superfície.

SIMILARES DE MERCADO

Delet, Dret (Dub Boys), Reset (Protelim), Eraser (CarPro)

APLICAÇÕES

- Pneus e borrachas
- Plásticos
- Pneus
- Borrachas
- Plásticos

500 ml	1,5 L	5 L
258	762	259

DILUIÇÃO
Puro · 1:30 · 1:100

APRESENTAÇÕES
500 ml · 1,5 L · 5 L

HT7

Limpador multiuso de alto desempenho · Limpador de rodas e motores

DESCRIÇÃO

Limpador multiuso de alto desempenho, indicado para limpeza de superfícies internas e externas. Sua formulação versátil permite diferentes níveis de diluição, adaptando-se facilmente a variados graus de sujidade. Dessa forma, pode ser utilizado tanto em limpezas mais pesadas quanto em manutenções leves, oferecendo eficiência e segurança na aplicação.

MODO DE USO

1. Dilua o produto de acordo com o grau de sujidade da superfície.
2. Para limpezas mais pesadas, utilize o produto pronto para uso em correntes de moto, cofre do motor, rodas muito contaminadas e resíduos de graxa.
3. Em sujeiras intermediárias, dilua até 1:30, sendo indicado para pré-lavagem de motos e carros, caixas de roda, além de estofados e couros muito sujos.
4. Para limpezas leves ou de manutenção, dilua até 1:100 e aplique em bancos de couro, painéis e superfícies plásticas.
5. Pulverize sobre a área desejada, realizando ação mecânica com pincel, escova ou pano de microfibra, se necessário.
6. Finalize removendo o excesso com pano úmido ou realizando enxágue, conforme a superfície.
7. Não permita que o produto seque sobre a área aplicada.

SIMILARES DE MERCADO

H7 Desengraxante, Ultra Limpador Magil Clean, Impact, Vexus, Higicouro

APLICAÇÕES

Interior e estofados · Motor e chassis · Rodas e metais · Plásticos · Couro · Interior · Exterior · Rodas · Motores

500 ml	1,5 L
575	811

DILUIÇÃO
Pronto para uso

APRESENTAÇÕES
500 ml · 1,5 L

Split

Removedor de piche e cola

DESCRIÇÃO

Removedor automotivo desenvolvido para eliminar com eficiência resíduos de piche, cola e contaminantes aderidos à superfície do veículo. Sua formulação atua na dissolução de substâncias difíceis, facilitando a remoção de adesivos, resíduos de fitas, graxas e outros contaminantes sem esforço excessivo. Ideal para uso em processos de limpeza e descontaminação, restaurando o aspecto limpo da superfície.

MODO DE USO

1. Aplique o SPLIT diretamente sobre o resíduo de piche, cola ou contaminante utilizando um pano de microfibra ou pulverizador.
2. Deixe o produto agir por alguns instantes para que ocorra a dissolução do resíduo.
3. Em seguida, remova suavemente com um pano limpo ou microfibra.
4. Se necessário, repita o processo até a completa remoção da contaminação.
5. Após a aplicação, recomenda-se realizar a limpeza da área com água ou shampoo automotivo para finalizar o processo.

SIMILARES DE MERCADO

Strike, Foxy (Razux), Targus (Zacs), Magnus (Evox), Reve-X (Alcance)

APLICAÇÕES

Pintura · Plásticos · Lataria · Borrachas · Plásticos

500 ml	1,5 L	5 L
2705	812	271

DILUIÇÃO
Puro ou até 1:20

APRESENTAÇÕES
500 ml · 1,5 L · 5 L

Aluminium

Limpador de alumínio

DESCRIÇÃO

Limpador e abrilhantador desenvolvido para restaurar e revitalizar superfícies de alumínio com alta eficiência. Sua fórmula concentrada atua na remoção de manchas, oxidações e sujeiras impregnadas, devolvendo o brilho original das peças. Indicado para rodas, baús, motores e diversas superfícies de alumínio, oferecendo limpeza rápida e eficaz.

MODO DE USO

1. Dilua o produto conforme o nível de sujidade, podendo ser utilizado puro ou diluído em água em até 1:20.
2. Aplique sobre a superfície com o auxílio de pulverizador, pincel, escova ou snow foam e realize ação mecânica para potencializar a limpeza.
3. Deixe agir por alguns instantes e, em seguida, enxágue completamente com água limpa.
4. Recomenda-se realizar teste prévio em uma pequena área antes da aplicação total.

SIMILARES DE MERCADO

Acidus Fast / Acidos Pro

APLICAÇÕES

Rodas e metais · Motor e chassis · Aros · Chassis · Carrocerias

500 ml	1,5 L
398	813

DILUIÇÃO
Puro ou até 1:30

APRESENTAÇÕES
500 ml · 1,5 L

Desox

Desengraxante · Limpador de chassis e motor

DESCRIÇÃO

Desengraxante concentrado desenvolvido para remover com eficiência sujeiras pesadas como graxas, óleos e gorduras. Sua formulação combina agentes desengraxantes com ação detergente, proporcionando limpeza profunda em superfícies automotivas e industriais. Ideal para motores, chassis, engrenagens e peças que exigem alto poder de limpeza.

MODO DE USO

1. Dilua o produto conforme o nível de sujidade, podendo ser utilizado puro ou diluído em água em até 1:30.
2. Aplique sobre a superfície com pulverizador ou por imersão e deixe agir por aproximadamente 2 minutos para facilitar a remoção da sujeira.
3. Se necessário, realize ação mecânica com escova ou pincel e finalize enxaguando completamente com jato de água.

SIMILARES DE MERCADO

Desengraxantes industriais

APLICAÇÕES

- Motor e chassis
- Óleo
- Graxa
- Barro
- Lama
- Matéria orgânica

500 ml	1,5 L	5 L
267	269	268

DILUIÇÃO
Puro ou diluído

APRESENTAÇÕES
500 ml · 1,5 L · 5 L

Carpet

Limpador de estofados concentrado

DESCRIÇÃO

Limpador de estofados que atua em uma única etapa, desenvolvido para remover manchas de gordura e resíduos orgânicos com praticidade e rapidez. Sua formulação conta com agentes umectantes e solventes que auxiliam na quebra e remoção de sujeiras difíceis, sendo especialmente eficaz contra manchas de oleosidade, gorduras, café, refrigerantes e outros resíduos orgânicos presentes em estofados, carpetes e tecidos automotivos.

MODO DE USO

1. Antes de iniciar a limpeza, aspire toda a área para remover poeira e partículas soltas.
2. Em seguida, aplique o CARPET diretamente sobre a mancha ou superfície a ser limpa utilizando um pulverizador.
3. O produto pode ser utilizado puro para sujidades mais pesadas ou diluído em água, conforme o nível de sujeira.
4. Deixe o produto agir por aproximadamente 15 minutos para facilitar a remoção das manchas.
5. Em seguida, realize o enxágue com água limpa, preferencialmente utilizando extratora ou pano úmido.

SIMILARES DE MERCADO

Vertex, Pluri (Easy Tech), Limpa Estofados (Vintex), Extractus

APLICAÇÕES

Interior e estofados · Carpete · Tapeçaria · Estofados

500 ml	1,5 L	5 L
273	563	274

DILUIÇÃO
1:5 · 1:10 · 1:30 · 1:50

APRESENTAÇÕES
500 ml · 1,5 L · 5 L

Ox Pro

Flotador bactericida · Limpador 7 em 1

DESCRIÇÃO

Flotador bactericida desenvolvido para a higienização completa do interior de veículos. Sua fórmula com Peróxido de Hidrogênio potencializa a limpeza, auxiliando na remoção de oleosidade, sujeiras orgânicas e contaminantes. Atua com eficiência em plásticos, vinil, couro, tecidos, estofados e tapetes. Também ajuda no controle de odores e na eliminação de microrganismos. Possui alto rendimento e versatilidade de diluições.

MODO DE USO

1. Dilua o OX PRO conforme o nível de sujidade: 1:5 para sujidades pesadas, 1:10 para limpeza média, 1:30 para limpeza leve e 1:50 para manutenção de interiores.
2. Aplique a solução na superfície utilizando pulverizador, escova macia ou aplicador adequado.
3. Deixe o produto agir por alguns minutos e realize ação mecânica com escova ou pano para desprender a sujeira.
4. Quando necessário, finalize com pano úmido ou enxágue com água limpa e deixe a superfície secar naturalmente.
5. Recomenda-se realizar teste prévio em uma pequena área antes da aplicação completa.

SIMILARES DE MERCADO

Sintra / Bactran, ZBAC Limpador Concentrado (Easy Tech), Bac Peroxy (Protelim)

APLICAÇÕES

Interior e estofados · Higienização · Couro · Plásticos · Plásticos · Vinil · Couro · Tecidos · Tapetes

ETAPA 3 · 5 ITENS

ACABAMENTO

03

Revitalizadores, restauradores e condicionadores para pneus, plásticos, couro e motor.

Renovex	16
Rubber	18
Hidralex	20
Rubber Pro	17
Venon	19

Renovex | Rubber Pro | Rubber | Venon | Hidralex

500 ml	1,5 L	6 Hexa
287	788	ED. LIMITADA

DILUIÇÃO
Pronto para uso

APRESENTAÇÕES
500 ml · 1,5 L

Renovex

Finalizador e restaurador de plásticos

DESCRIÇÃO

Restaurador de plásticos desenvolvido para renovar, hidratar e proteger superfícies plásticas automotivas. Recupera o aspecto original das peças, devolvendo brilho e aparência de novo. Além de revitalizar, o produto auxilia na proteção contra o ressecamento e a degradação causada pelo tempo.

MODO DE USO

1. Certifique-se de que a superfície esteja limpa e seca.
2. Em seguida, aplique o RENOVEX utilizando um aplicador de espuma ou pano macio, espalhando o produto de maneira uniforme até a completa revitalização da peça.
3. Caso necessário, repita a aplicação para intensificar o acabamento e a restauração da superfície.

SIMILARES DE MERCADO

Restaurax (Vonixx), Reboot (Dub Boys), Zucs (Zacs), Duoplastic (Evox)

APLICAÇÕES

Plásticos · Para-choques · Painéis · Laterais de portas

500 ml	1,5 L
574	785

DILUIÇÃO
Pronto para uso

APRESENTAÇÕES
500 ml · 1,5 L

Rubber Pro

Revitalizador de pneus, borrachas e plásticos

DESCRIÇÃO

Revitalizador de alta performance para borrachas e plásticos, desenvolvido para restaurar o visual das superfícies e proporcionar brilho marcante. Sua formulação avançada cria uma película protetora com ação hidrorrepelente, ajudando a preservar o material contra o desgaste. Além de manter o aspecto renovado por mais tempo, também facilita a limpeza e a manutenção nas próximas aplicações.

MODO DE USO

1. Antes da aplicação, verifique se a superfície está devidamente limpa e completamente seca.
2. Agite bem o produto e coloque uma pequena quantidade em um aplicador apropriado, distribuindo de maneira uniforme sobre a área desejada.
3. Aguarde alguns instantes para o produto agir e, caso haja excesso, remova utilizando um pano limpo e seco.

SIMILARES DE MERCADO

Shiny

APLICAÇÕES

Pneus e borrachas · Plásticos · Pneus · Borrachas · Plásticos

500 ml | 261

DILUIÇÃO	APRESENTAÇÕES
Pronto para uso	500 ml

Rubber

Revitalizador de pneus

DESCRIÇÃO

Restaurador versátil indicado para pneus, borrachas, plásticos e superfícies em couro. Sua formulação ajuda a proteger os materiais contra ressecamento, rachaduras e desbotamento causado pelo tempo e pela exposição ao ambiente. Proporciona um acabamento acetinado elegante, realçando o aspecto natural das peças e renovando sua aparência.

MODO DE USO

1. Antes da aplicação, garanta que a superfície esteja completamente limpa e seca.
2. Agite bem o produto e aplique uma pequena quantidade utilizando um aplicador de espuma ou pano de microfibra, distribuindo de forma uniforme sobre toda a área.
3. Aguarde alguns instantes para a absorção do produto e, caso haja excesso, finalize removendo com um pano limpo e seco.
4. Para manter o acabamento e prolongar a proteção das superfícies, recomenda-se realizar reaplicações periódicas.

SIMILARES DE MERCADO

Tryon, Intense, Revox, Flexus

APLICAÇÕES

Pneus e borrachas · Plásticos · Couro · Pneus · Borrachas · Plásticos · Couro

500 ml	1,5 L
577	702

DILUIÇÃO
Pronto para uso

APRESENTAÇÕES
500 ml · 1,5 L

Venon

Verniz de motor

DESCRIÇÃO

Verniz desenvolvido para proteger, renovar e realçar o brilho das superfícies presentes no cofre do motor e na caixa de rodas. Sua formulação à base de solventes cria um filme protetor que adere facilmente a metais, superfícies pintadas e mangueiras de borracha. O produto penetra em áreas de difícil acesso, proporcionando acabamento uniforme e proteção duradoura.

MODO DE USO

1. Com a superfície previamente limpa e seca, aplique o VENON utilizando pulverizador, pincel ou aplicador apropriado, direcionando o produto para as áreas desejadas do cofre do motor ou caixa de rodas.
2. Espalhe de maneira uniforme sobre peças metálicas, superfícies pintadas e mangueiras de borracha, garantindo cobertura completa.
3. O produto penetrará nas áreas de difícil acesso, formando uma camada protetora sobre as superfícies.
4. Deixe secar naturalmente para que o filme protetor se fixe corretamente, proporcionando brilho renovado, proteção e acabamento uniforme nas peças tratadas.

SIMILARES DE MERCADO

Verniz de Motor

APLICAÇÕES

Motor e chassis · Motores · Engrenagens · Peças

500 ml | 643

DILUIÇÃO	APRESENTAÇÕES
Pronto para uso	500 ml

Hidralex

Condicionador para couros

DESCRIÇÃO

Condicionador de couro de alto desempenho desenvolvido para restaurar a maciez, nutrir profundamente e proporcionar um toque suave às superfícies. Sua formulação, enriquecida com cera de abelha, auxilia na manutenção da flexibilidade do material, evitando o ressecamento. Com isso, contribui para preservar a aparência natural e a durabilidade do couro por muito mais tempo.

MODO DE USO

1. Garanta que a superfície esteja limpa e completamente seca antes da aplicação.
2. Coloque uma pequena quantidade do hidratante em um aplicador de espuma ou pano de microfibra e distribua uniformemente sobre o couro, realizando movimentos suaves e circulares.
3. Aguarde alguns minutos para que o produto seja absorvido pelo material.
4. Caso necessário, finalize com um pano limpo e seco para remover eventuais excessos e obter um acabamento natural.
5. Evite o uso de grandes quantidades de produto.

SIMILARES DE MERCADO

HidraCouro, Leather Lotion

APLICAÇÕES

Couro · Interior e estofados · Bancos de couro · Artigos em couro

ETAPA 4 · 2 ITENS

CERAS

Proteção e brilho para pintura, plásticos e superfícies vitrificadas.

Hydro Blend 22

Blend Express 23

Hydro Blend Blend Express

500 ml | 281

Hydro Blend

Cera híbrida · SiO_2 + carnaúba tipo 1

DESCRIÇÃO

Cera híbrida formulada com dióxido de silício (SiO_2) e carnaúba tipo 1, que oferece alta proteção e efeito hidrorrepelente. Pode ser aplicada em pinturas foscas, brilhantes e envelopadas, além de ser ideal como cera de manutenção para superfícies vitrificadas, realçando o acabamento e preservando a aparência por mais tempo.

MODO DE USO

1. Com a superfície limpa, seca e fria, pulverize uma pequena quantidade da cera na pintura ou em uma microfibra semiúmida.
2. Espalhe uniformemente e finalize com uma microfibra limpa e seca para remover o excesso e revelar o brilho.
3. Trabalhe por partes, não deixe o produto secar e evite aplicar sob sol forte.

SIMILARES DE MERCADO

Blend Spray, Luster, Wax Cera SiO2 (Easy Tech), Ceramic Liquid Wax (Evox)

DILUIÇÃO
Pronto para uso

APRESENTAÇÕES
500 ml

APLICAÇÕES

- Pintura
- Pintura fosca
- Pintura brilhante
- Envelopados
- Vitrificados

1,5 L | 783

Blend Express

Cera de carnaúba 2 em 1

DESCRIÇÃO

Cera líquida de carnaúba desenvolvida para limpeza leve, proteção e realce do brilho em superfícies automotivas. Sua fórmula 2 em 1 limpa plásticos e superfícies pintadas enquanto cria uma camada protetora contra sujeiras e raios UV. Proporciona acabamento de alto brilho e profundidade, valorizando o aspecto da pintura.

MODO DE USO

1. Com a superfície limpa e fria, aplique uma pequena quantidade do BLEND EXPRESS utilizando um pano de microfibra ou aplicador de espuma.
2. Espalhe de maneira uniforme sobre a pintura ou partes plásticas e aguarde alguns instantes.
3. Em seguida, faça o lustro com um pano de microfibra limpo e seco até revelar o brilho intenso e o acabamento final.

SIMILARES DE MERCADO

Carnaúba Express Ultra

DILUIÇÃO
Pronto para uso

APRESENTAÇÕES
1,5 L

APLICAÇÕES

Pintura | Plásticos | Lataria | Plásticos

CORREÇÃO · 3 ITENS

POLIMENTO

Compostos e polidores para correção, refino e lustro.

Oxi Blend 25

Max Blend 26

Metal Polish 27

Oxi Blend Max Blend Metal Polish

500 ml | 580

DILUIÇÃO	APRESENTAÇÕES
Pronto para uso	500 ml

Oxi Blend

Composto polidor · All in One

DESCRIÇÃO

Composto polidor desenvolvido para remover imperfeições da pintura e restaurar o brilho da superfície automotiva. Sua fórmula promove alto poder de corte aliado a um excelente acabamento, facilitando a correção de marcas e defeitos da pintura. Ideal para processos de polimento que exigem eficiência, controle e resultado profissional.

MODO DE USO

1. Certifique-se de que a superfície esteja limpa, descontaminada e completamente seca antes de iniciar o processo.
2. Aplique uma pequena quantidade do OXI BLEND na boina de polimento ou diretamente na área a ser trabalhada.
3. O produto pode ser utilizado em diferentes etapas do polimento, variando apenas o tipo de boina: utilize boina de corte para correções mais profundas, boina de refino para nivelamento da pintura e boina de lustro para obter máximo brilho e acabamento.
4. Também pode ser utilizado em etapa única, combinando o composto com uma boina de corte médio ou híbrida, proporcionando correção e brilho no mesmo processo.

SIMILARES DE MERCADO

Blend All in One

APLICAÇÕES

Pintura · Lataria · Plásticos

500 ml | 581

DILUIÇÃO	APRESENTAÇÕES
Pronto para uso	500 ml

Max Blend

Cera de limpeza · Cera polidora

DESCRIÇÃO

Cera polidora desenvolvida para promover correção de imperfeições e realce do brilho na pintura automotiva. Sua formulação combina agentes de acabamento que facilitam o processo de polimento. Proporciona excelente nivelamento da superfície e acabamento refinado, contribuindo para um resultado profissional.

MODO DE USO

1. Certifique-se de que a superfície esteja limpa e seca.
2. Aplique uma pequena quantidade do MAX BLEND na boina ou diretamente na pintura e trabalhe com politriz em movimentos controlados.
3. Utilize diferentes tipos de boinas para ajustar o nível de corte e acabamento.
4. Finalize removendo os resíduos com pano de microfibra limpo.

SIMILARES DE MERCADO

Blend Cleaner

APLICAÇÕES

Pintura | Lataria | Plásticos

500 ml | 286

DILUIÇÃO	APRESENTAÇÕES
Pronto para uso	500 ml

Metal Polish

Polidor de metais

DESCRIÇÃO

Polidor desenvolvido para restaurar e realçar o brilho de superfícies metálicas. Sua formulação auxilia na remoção de oxidações, manchas e marcas superficiais, devolvendo o aspecto limpo e renovado das peças. Ideal para manutenção e acabamento em diversos tipos de metais.

MODO DE USO

1. Com a superfície limpa e seca, aplique uma pequena quantidade do produto em um pano de microfibra, algodão ou aplicador de espuma.
2. Espalhe sobre a área desejada realizando movimentos uniformes até obter o brilho desejado.
3. Finalize removendo os resíduos com um pano limpo e seco para revelar o acabamento do metal.

SIMILARES DE MERCADO

Polidores de metais

APLICAÇÕES

Rodas e metais | Metais cromados | Alumínio

VIDROS · 3 ITENS

VIDROS

Limpeza, cristalização e restauração de vidros e espelhos.

Glass Pro 29

Glass Brite 31

Hydro Glass 30

Glass Pro Hydro Glass Glass Brite

500 ml	1,5 L
252	789

DILUIÇÃO
Pronto para uso

APRESENTAÇÕES
500 ml · 1,5 L

Glass Pro

Limpador de vidros com ação antiembaçante

DESCRIÇÃO

Garante limpeza profunda em vidros, espelhos e cristais. Possui forte ação antiembaçante, com efeito hidrorrepelente e efeito cristalizante, deixando um leve filme em cima da superfície do vidro com poder antiatrito, evitando marcas de palhetas. Seca rápido, não deixa resíduos e evita manchas e acúmulo de poeira.

MODO DE USO

1. Certifique-se de que a superfície esteja fria e à sombra.
2. Pulverize o produto diretamente no vidro ou, de preferência, em um pano específico para limpeza de vidros, limpo e seco.
3. Espalhe uniformemente por toda a superfície, realizando movimentos cruzados para garantir uma limpeza profunda.

SIMILARES DE MERCADO

Glazy Anti-Fog / Glazy

APLICAÇÕES

Vidros · Vidros · Retrovisores · Espelhos

500 ml | 776

DILUIÇÃO	APRESENTAÇÕES
Pronto para uso	500 ml

Hydro Glass

Cristalizador de vidros

DESCRIÇÃO

Cristalizador de vidros desenvolvido para proporcionar máxima repelência à água e melhorar significativamente a visibilidade ao dirigir. Sua fórmula cria uma camada protetora que facilita o escoamento da água, reduz o acúmulo de sujeira e mantém os vidros mais limpos por mais tempo. Ideal para para-brisas, vidros laterais, retrovisores e espelhos, garantindo brilho, proteção e segurança em qualquer condição climática.

MODO DE USO

1. Certifique-se de que a superfície do vidro esteja limpa, descontaminada e completamente seca.
2. Pulverize uma pequena quantidade do HYDRO GLASS diretamente no vidro ou em um pano de microfibra limpo.
3. Espalhe o produto de maneira uniforme sobre toda a superfície, realizando movimentos circulares ou cruzados para garantir cobertura completa.
4. Aguarde alguns instantes e finalize removendo o excesso com outro pano de microfibra seco até obter total transparência e brilho no vidro.

SIMILARES DE MERCADO

Glass Protector (Expert)

APLICAÇÕES

Vidros | Para-brisas | Vidros laterais | Retrovisores

500 ml | 250

DILUIÇÃO	APRESENTAÇÕES
Pronto para uso	500 ml

Glass Brite

Restaurador de vidros · Removedor de chuva ácida

DESCRIÇÃO

Removedor de chuva ácida desenvolvido para restaurar a transparência dos vidros automotivos. Sua ação química remove marcas de água incrustada e contaminantes severos, devolvendo a clareza original do vidro. Ideal para recuperar a visibilidade e o aspecto limpo de para-brisas, vidros laterais e traseiros.

MODO DE USO

1. Certifique-se de que a superfície esteja limpa e fria antes da aplicação.
2. Aplique uma pequena quantidade do GLASS BRITE em um aplicador de espuma, microfibra ou feltro e espalhe sobre o vidro realizando movimentos uniformes até atingir a área desejada.
3. Deixe o produto agir por alguns instantes e realize leve ação mecânica para auxiliar na remoção das marcas.
4. Em seguida, enxágue com água ou remova os resíduos com pano de microfibra limpo e úmido, finalizando com pano seco para revelar a transparência restaurada.

SIMILARES DE MERCADO

Prizm, Focos

APLICAÇÕES

Vidros | Para-brisas | Laterais | Traseiros

HIGIENIZAÇÃO · 1 ITEM

SANITIZANTES

07

Sanitizante bactericida Tec Med em cinco fragrâncias e três apresentações.

Tec Med Sanitizante 33

Tec Med Bom Ar

Tec Med Carro Novo

Tec Med Santorine

Tec Med Bambu

Tec Med Fresh

Tec Med Hexa (ed. limitada)

200 ml	1,5 L	5 L
241	799	318

DILUIÇÃO
Pronto para uso

APRESENTAÇÕES
200 ml · 1,5 L · 5 L

Tec Med Sanitizante

Sanitizante bactericida · 5 fragrâncias

FRAGRÂNCIAS

Bom Ar · Carro Novo · Santorine · Bambu · Fresh

APRESENTAÇÕES E CÓDIGOS

FRAGRÂNCIA	200 ML	1,5 L	5 L
Bom Ar	241	799	318
Carro Novo	242	800	322
Santorine	243	787	320
Bambu	244	801	316
Fresh	245	797	324
Hexa (ed. limitada) Melancia com hortelã · sem código	—	—	—

DESCRIÇÃO

Sanitizante desenvolvido para a desinfecção eficiente de superfícies, auxiliando no controle de microrganismos e na higienização de ambientes. Sua formulação possui ação bactericida, contribuindo para a limpeza e manutenção de áreas que exigem alto padrão de higiene. Está disponível em cinco fragrâncias agradáveis — Bom Ar, Carro Novo, Santorine, Bambu e Fresh — proporcionando sensação de limpeza e frescor ao ambiente.

MODO DE USO

1. Aplique o TEC MED SANITIZANTE diretamente sobre a superfície previamente limpa utilizando pulverizador, pano ou aplicador apropriado.
2. Espalhe de maneira uniforme garantindo total cobertura da área a ser higienizada.
3. Deixe o produto agir por alguns minutos para promover a ação desinfetante e, se necessário, finalize removendo o excesso com pano limpo ou deixando secar naturalmente.

APLICAÇÕES

Higienização · Interior e estofados · Fungos · Bactérias · Mau odor

LINHA NITROX · 6 ITENS

08

NITROX FAST WASH

LAVAGEM ROTATIVA

Concentrados de alto rendimento para lava-rápidos, frotas e lavagem rotativa.

Renova Plástico	35
Acitrox	37
Lava Autos	39
Pneu Pretinho	36
Altrox	38
Ciment Clean	40

Renova Plástico

Pneu Pretinho

Acitrox

Altrox

Lava Autos

Ciment Clean

500 ml	1,5 L
603	782

Renova Plástico

Restaurador de plásticos

DESCRIÇÃO

Restaurador desenvolvido para revitalizar superfícies plásticas, devolvendo o aspecto renovado e o brilho natural das peças. Ajuda a proteger contra o desgaste causado pelo tempo, proporcionando acabamento uniforme e aparência renovada.

MODO DE USO

Aplique uma pequena quantidade do RENOVA PLÁSTICO em um aplicador de espuma ou pano de microfibra e espalhe de forma uniforme sobre a superfície desejada. Aguarde alguns instantes para absorção do produto e, se necessário, remova o excesso.

DILUIÇÃO
Pronto para uso

APRESENTAÇÕES
500 ml · 1,5 L

APLICAÇÕES

- Plásticos
- Interior e estofados
- Plásticos
- Painéis
- Para-choques

500 ml	1,5 L	5 L
603	782	597

DILUIÇÃO
Pronto para uso

APRESENTAÇÕES
500 ml · 1,5 L · 5 L

Pneu Pretinho

Revitalizador de pneus

DESCRIÇÃO

Revitalizador desenvolvido para renovar e proteger pneus e superfícies de borracha. Sua fórmula proporciona brilho, restaurando o pneu e valorizando o acabamento. Além de realçar a aparência, ajuda a proteger a borracha contra ressecamento e desgaste.

MODO DE USO

1. Com o pneu limpo e seco, aplique uma pequena quantidade do PNEU PRETINHO utilizando aplicador de espuma ou pincel apropriado.
2. Espalhe o produto de maneira uniforme por toda a lateral do pneu até obter o acabamento desejado.
3. Aguarde alguns instantes para a absorção do produto e, se necessário, remova o excesso com um pano limpo para um acabamento uniforme.

APLICAÇÕES

Pneus e borrachas · Pneus · Borrachas · Plásticos

1,5 L	5 L
802	600

DILUIÇÃO
Conforme sujidade

APRESENTAÇÕES
1,5 L · 5 L

Acitrox

Desincrustante ácido

DESCRIÇÃO

Desincrustante ácido desenvolvido para remoção de sujeiras pesadas. Sua fórmula concentrada atua na dissolução de resíduos aderidos, restaurando o aspecto limpo de rodas, chassis e partes metálicas. Indicado para aplicações que exigem alto poder de limpeza com eficiência e economia.

MODO DE USO

1. Dilua o ACITROX conforme o nível de sujidade da superfície a ser tratada.
2. Aplique e deixe agir por alguns instantes para que o produto atue na remoção das incrustações.
3. Se necessário, realize leve ação mecânica para potencializar a limpeza.
4. Em seguida, enxágue abundantemente com água para remover totalmente os resíduos do produto.

SIMILARES DE MERCADO

Alumax

APLICAÇÕES

Rodas e metais · Motor e chassis · Aros · Chassis · Carrocerias

1,5 L	5 L
803	595

DILUIÇÃO	APRESENTAÇÕES
Conforme sujidade	1,5 L · 5 L

Altrox

Desengraxante alcalino

DESCRIÇÃO

Desengraxante alcalino de alto desempenho. Sua fórmula atua na dissolução de óleo, graxa, barro, lama e matéria orgânica aderida, proporcionando limpeza eficiente. Indicado para uso em chassis, carrocerias, máquinas e superfícies que exigem alto poder de desengraxe.

MODO DE USO

1. Dilua o ALTROX conforme o nível de sujidade da superfície.
2. Aplique a solução e deixe o produto agir por alguns instantes para facilitar a remoção da sujeira.
3. Se necessário, realize ação mecânica para potencializar a limpeza.
4. Em seguida, enxágue completamente com água para remover todos os resíduos do produto.

SIMILARES DE MERCADO

Removex

APLICAÇÕES

- Motor e chassis
- Pré-lavagem e lavagem
- Óleo
- Graxa
- Barro
- Lama
- Matéria orgânica

5 L | 593

DILUIÇÃO	APRESENTAÇÕES
Até 1:50	5 L

Lava Autos

Lava autos concentrado · pH neutro

DESCRIÇÃO

Shampoo automotivo concentrado desenvolvido para limpar, proteger e conservar a lataria do veículo. Sua fórmula com pH neutro proporciona limpeza eficiente sem agredir a superfície, mantendo o brilho e o acabamento da pintura. Indicado para uso em lataria, borrachas e plásticos, garantindo segurança durante a lavagem.

MODO DE USO

1. Dilua o LAVA AUTOS em água até a proporção de 1:50, conforme o nível de sujeira da superfície.
2. Aplique a solução sobre o veículo utilizando luva de lavagem, esponja ou pano de microfibra, realizando movimentos suaves sobre a lataria.
3. Em seguida, enxágue completamente com água limpa para remover todo o produto e finalize secando o veículo com pano de microfibra para um melhor acabamento e brilho.

APLICAÇÕES

- Pré-lavagem e lavagem
- Pintura
- Lataria
- Borrachas
- Plásticos

5 L | 284

Ciment Clean

Removedor de cimento

DESCRIÇÃO

Removedor de incrustações que elimina resíduos de cimento e sujeiras pesadas em equipamentos e superfícies expostas a materiais de construção. Sua fórmula concentrada atua na dissolução de depósitos aderidos, facilitando a limpeza de máquinas e veículos utilizados em obras.

MODO DE USO

1. Dilua o CIMENT CLEAN conforme o nível de incrustação da superfície a ser limpa.
2. Deixe o produto agir por alguns instantes para que ocorra a dissolução dos resíduos de cimento.
3. Se necessário, realize leve ação mecânica para auxiliar na remoção das incrustações.
4. Em seguida, enxágue abundantemente com água para remover completamente o produto e os resíduos desprendidos.

DILUIÇÃO
Conforme incrustação

APRESENTAÇÕES
5 L

APLICAÇÕES

Motor e chassis · Tratores · Caminhões · Betoneiras

ACESSÓRIOS · 11 ITENS

ACESSÓRIOS

09

Frasco diluidor, microfibras, aplicadores, escovas e snow foam para completar o processo.

Dilux	42
Pulverizador de Pressão	43
Toalha de Microfibra	43
Aplicador de Microfibra	43
Escova de Rodas Microfibra	44
Escova de Cerdas	44
Canhão de Espuma Nitro	43
Toalha de Secagem Microfibra	43
Aplicador de Espuma Nitro	43
Bloco de Descontaminação	44
Escova de Lavagem Cabo Longo	44

Canhão de Espuma Nitro

Pulverizador de Pressão

Toalha de Secagem Microfibra

Toalha de Microfibra

Aplicador de Espuma Nitro



Aplicador de Microfibra

Bloco de Descontaminação

Escova de Rodas Microfibra

500 ml

250

DETALHE

DETALHE

DILUIÇÃO	APRESENTAÇÕES
Escala 1:2 a 1:40	500 ml

Dilux

Frasco diluidor com escala de diluição

DESCRIÇÃO

Frasco diluidor desenvolvido para facilitar o preparo correto de soluções utilizadas na limpeza automotiva. Fabricado em material PEAD de alta resistência, oferece durabilidade, segurança e praticidade no uso diário. Conta com escala de diluição impressa no próprio frasco, permitindo medições rápidas e precisas para diferentes proporções de mistura.

MODO DE USO

1. Escolha a proporção de diluição desejada indicada na escala do frasco.
2. Adicione primeiro a quantidade necessária do produto concentrado e, em seguida, complete com água até a marca correspondente à diluição escolhida.
3. Feche o frasco e agite levemente para homogeneizar a solução.
4. O frasco é compatível com diversos produtos ácidos ou alcalinos, sendo ideal para uso profissional em processos de limpeza e detalhamento automotivo.

SIMILARES DE MERCADO

Quant

APLICAÇÕES

PEAD · Ácidos · Alcalinos

Canhão de Espuma Nitro

Snow foam para lavadora de alta pressão

Canhão de espuma Nitro para pré-lavagem com snow foam: cobre o veículo com espuma densa e reduz o atrito na lavagem.

Pré-lavagem · Snow foam

Pulverizador de Pressão

Pulverizador manual com bomba

Pulverizador manual de pressão para aplicação uniforme de produtos de limpeza e descontaminação.

Aplicação · Limpeza

Toalha de Secagem Microfibra

Microfibra de alta absorção

Toalha de microfibra de alta absorção para secagem da lataria sem marcas.

Secagem · Lataria

Toalha de Microfibra

Microfibra para acabamento

Toalha de microfibra macia para remoção de ceras, polimento e acabamento.

Acabamento · Ceras

Aplicador de Espuma Nitro

Aplicador redondo de espuma

Aplicador de espuma para ceras, condicionadores e revitalizadores de pneus e plásticos.

Ceras · Pneus · Plásticos



Aplicador de Microfibra

Aplicador redondo com bolso

Aplicador de microfibra com bolso para mão, ideal para hidratantes de couro e protetores de plástico.

Couro · Plásticos



Bloco de Descontaminação

Clay block

Bloco de descontaminação (clay block) para remover contaminantes aderidos à pintura antes do polimento ou da proteção.

Descontaminação · Pintura

Escova de Rodas Microfibra

Escova para aros e caixa de rodas

Escova de microfibra com cabo longo para limpeza de aros, raios e caixa de rodas sem riscar.

Rodas · Caixa de rodas

Escova de Lavagem Cabo Longo

Cerdas macias · cabo ergonômico

Escova de cerdas macias com cabo longo para lavar rodas, caixas de roda e áreas de difícil acesso com alcance e sem esforço.

Rodas · Caixa de rodas · Lavagem

Escova de Cerdas

Escova para pneus e estofados

Escova de cerdas com cabo ergonômico para pneus, tapetes e estofados.

Pneus · Estofados

NITRO

AUTOMOTIVE • LINE

NITRO AUTOMOTIVE LINE · NITROX FAST WASH

Catálogo online: **catalogo.nitroautomotiveline.com.br**

Instagram: @nitroautomotiveline

Catálogo técnico 2026. Fichas conforme rótulo e catálogo técnico oficial. Antes de usar, leia as instruções do rótulo. Produtos de uso profissional.